

Heemkunde Vereniging
Om de Toren 5
6191 KZ Beek

Jaarrekening 2023

Heemkunde Vereniging
Om de Toren 5
6191 KZ Beek

BEEK (LB), 15 augustus 2024

Geachte directie,

Hierbij brengen wij u verslag uit van onze werkzaamheden over boekjaar 2023 van uw onderneming. In dit rapport zijn de balans per 31-12-2023, de winst-en-verliesrekening over 2023 en de toelichting opgenomen. Tezamen vormen zij de jaarrekening 2023.

Opdracht

Wij hebben de in dit rapport opgenomen jaarrekening 2023 van Heemkunde Vereniging te Beek samengesteld. De jaarrekening is opgesteld op basis van de door u verstrekte gegevens.

Werkzaamheden

De werkzaamheden die wij in het kader van onze samenstellingsopdracht hebben uitgevoerd bestonden voornamelijk uit het verzamelen, het verwerken, het rubriceren en het samenvatten van financiële gegevens. Daarnaast hebben wij de aanvaardbaarheid van de bij het samenstellen van de jaarrekening toegepaste grondslagen op basis van de door de onderneming verstrekte gegevens geëvalueerd.

Bevestiging

Op basis van de aan ons verstrekte gegevens hebben wij de jaarrekening samengesteld onder toepassing van de in Nederland algemeen aanvaarde grondslagen voor financiële verslaggeving. Wij vertrouwen erop dat wij hiermee aan uw opdracht hebben voldaan. Wij zijn gaarne bereid tot het geven van nadere toelichting.

Hoogachtend,

Mudifin B.V.
M.P.E. Muijres RCA

Inhoudsopgave	Pagina	
1	Algemeen	1
1.1	<i>Kengetallen</i>	2
1.2	<i>Grafieken</i>	4
1.3	<i>Resultaatvergelijking</i>	6
1.4	<i>Resultaatanalyse</i>	7
2	Jaarrekening	8
2.1	<i>Balans per 31-12-2023</i>	8
2.2	<i>Staat van baten en lasten 2023</i>	9
2.3	<i>Grondslagen van de jaarrekening</i>	10
2.3.1	<i>Algemene grondslagen</i>	10
2.3.2	<i>Grondslagen voor de balanswaardering activa</i>	10
2.3.3	<i>Grondslagen voor de balanswaardering passiva</i>	10
2.3.4	<i>Grondslagen voor de resultaatbepaling</i>	11
2.4	<i>Winstbestemming</i>	11
2.5	<i>Toelichting balans activa per 31-12-2023</i>	12
2.5.1	<i>Vorraden</i>	12
2.5.2	<i>Vorderingen</i>	12
2.5.3	<i>Liquide middelen</i>	12
2.6	<i>Toelichting balans passiva per 31-12-2023</i>	13
2.6.1	<i>Kortlopende schulden</i>	13
2.7	<i>Toelichting staat van baten en lasten 2023</i>	14
2.7.1	<i>Opbrengsten</i>	14
2.7.2	<i>Personeelskosten</i>	14
2.7.3	<i>Overige bedrijfskosten</i>	14
2.7.4	<i>Financiële baten en lasten</i>	15

Jaarrekening 2023 van Heemkunde Vereniging

1 Algemeen

Deze jaarrekening is op fiscale cijfers gebaseerd.

De vereniging Heemkunde Vereniging heeft de volgende handelsnamen: Heemkunde Vereniging.

De vereniging is gezeteld in Beek.

De vereniging is ingeschreven bij de Kamer van Koophandel onder dossiernummer 40186287.

Datum vaststelling jaarrekening

De jaarrekening 2023 is vastgesteld in de Algemene Vergadering gehouden op 15-08-2024.

1.1 Kengetallen

Solvabiliteit

De solvabiliteit geeft de mate aan waarin de onderneming in staat is op lange termijn aan haar verplichtingen te voldoen. De solvabiliteitspositie geeft de situatie per einde boekjaar weer. Er is dus sprake van een momentopname.

	<u>31-12-2023</u>	<u>31-12-2022</u>
Verhouding reserves en fondsen / totaal vermogen	0,98	0,98
Verhouding reserves en fondsen / vreemd vermogen	44,19	50,66
Verhouding vreemd vermogen / totaal vermogen	0,02	0,02

Liquiditeit

De liquiditeit geeft de mate aan waarin de onderneming in staat is op korte termijn aan haar verplichtingen te voldoen. De liquiditeitspositie geeft de situatie per einde boekjaar weer. Er is dus sprake van een momentopname.

	<u>31-12-2023</u>	<u>31-12-2022</u>
Quick ratio		
<i>Vlottende activa - voorraden / kortlopende schulden</i>	40,29	46,67
Current ratio		
<i>Vlottende activa / kortlopende schulden</i>	45,19	51,66
Acid-test ratio		
<i>Effecten + liquide middelen / kortlopende schulden</i>	23,33	31,23

Omzet en rentabiliteit

De rentabiliteit geeft het rendement aan dat de onderneming in het boekjaar heeft behaald.

	<u>2023</u>	<u>2022</u>
Omzetontwikkeling		
<i>Indexcijfer (2022 = 100%)</i>	98,51	100,00
Nettowinstmarge		
<i>Resultaat / ontvangen giften en subsidies</i>	-0,14	0,06
Rentabiliteit totaal vermogen		
<i>Bedrijfsresultaat / totaal vermogen</i>	-0,14	0,04
Rentabiliteit reserves en fondsen		
<i>Resultaat / reserves en fondsen</i>	-0,13	0,05
Rentabiliteit vreemd vermogen		
<i>Rentelasten / vreemd vermogen</i>	0,31	0,18

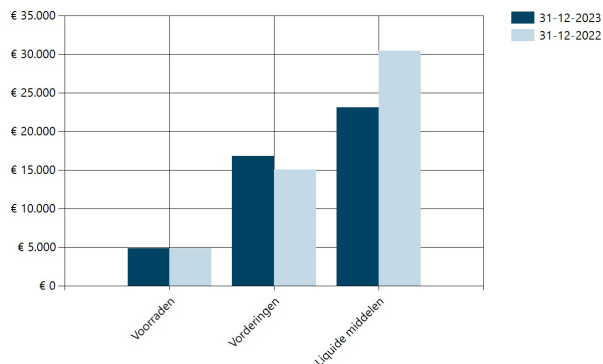
Personeel

	2023	2022
Loonontwikkeling <i>Indexcijfer (2022 = 100)</i>	104,43	100,00
Personeelskosten per € 100,- omzet	59,81	56,42

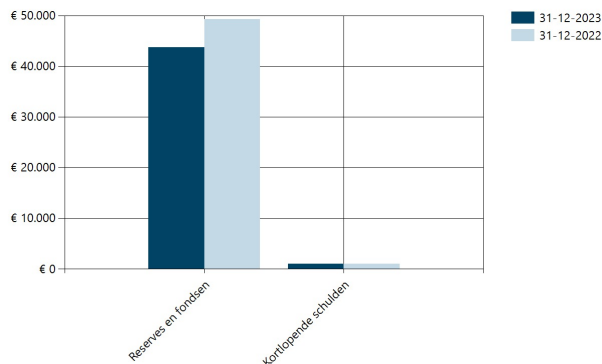
Jaarrekening 2023 van Heemkunde Vereniging

1.2 Grafieken

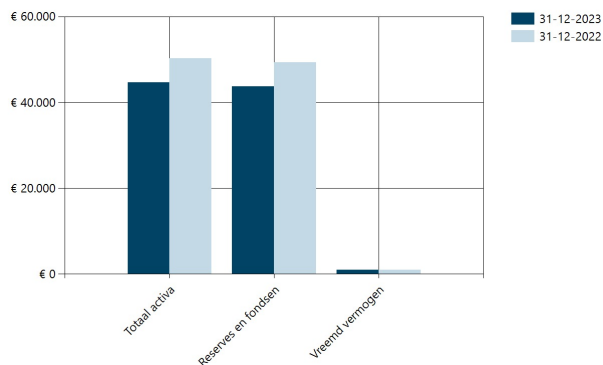
Verloop activa



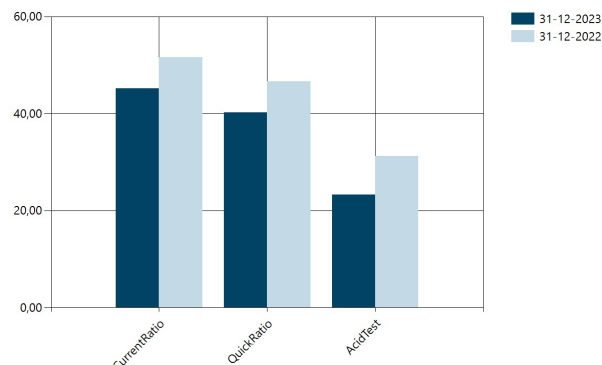
Verloop passiva



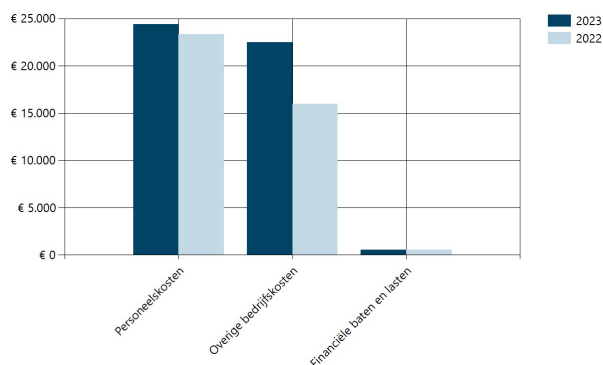
Balanstotalen



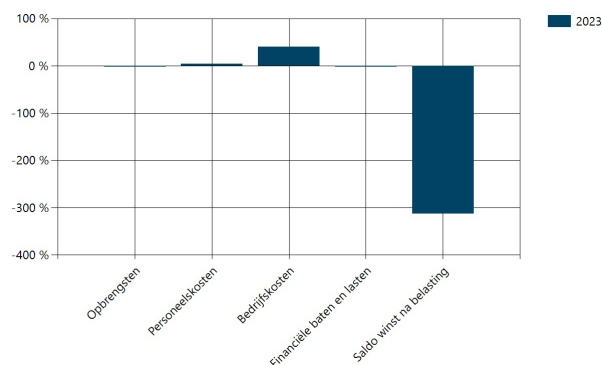
Ratio's



Kostenverdeeltabel

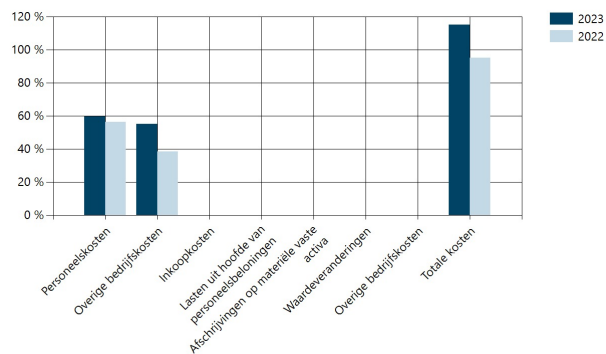


Procentuele toe-/afname

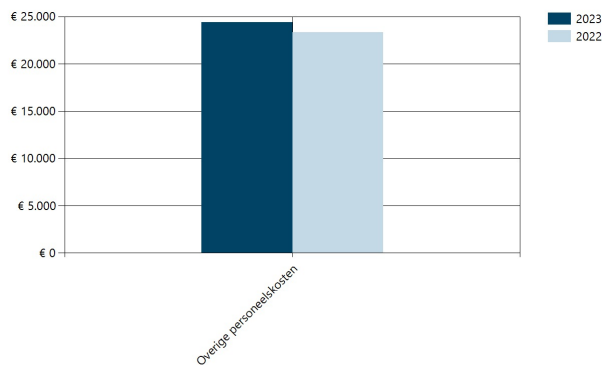


Jaarrekening 2023 van Heemkunde Vereniging

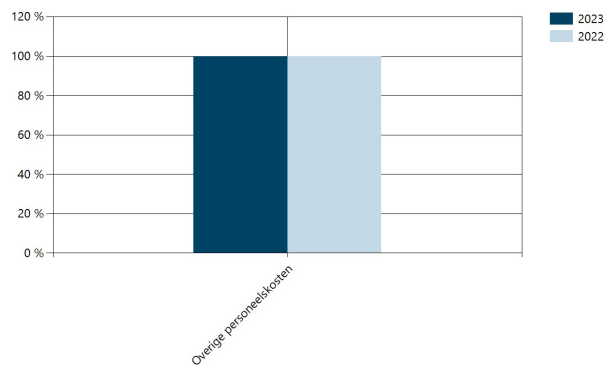
Kosten t.o.v. omzet



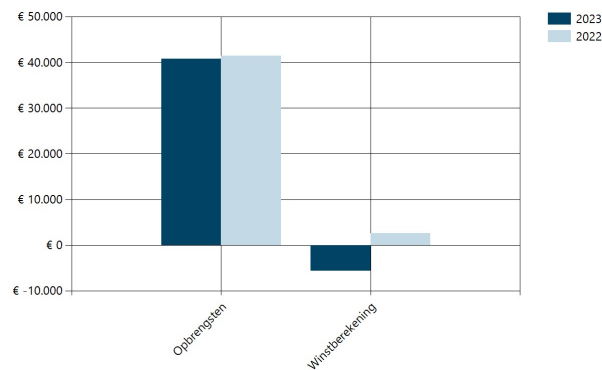
Specificatie personeelskosten



Personeelskosten als % van totaal



Opbrengsten en winst



Jaarrekening 2023 van Heemkunde Vereniging

1.3 Resultaatvergelijking

	2023		2022	
	€	%	€	%
Opbrengsten				
Overige opbrengsten	40.811	100,00%	41.429	100,00%
	40.811	100,00%	41.429	100,00%
Brutomarge	40.811	100,00%	41.429	100,00%
Personeelskosten				
Overige personeelskosten	24.410	59,81%	23.375	56,42%
	-24.410	-59,81%	-23.375	-56,42%
Overige bedrijfskosten				
Huisvestingskosten	0	0,00%	31	0,07%
Verkoopkosten	11.630	28,50%	9.847	23,77%
Overige kosten	10.897	26,70%	6.102	14,73%
	-22.527	-55,20%	-15.980	-38,57%
Financiële baten en lasten				
Opbrengsten van vorderingen op participanten en maatschappijen waarin wordt deelgenomen	841	2,06%	726	1,75%
Kosten van schulden, andere rentelasten en soortgelijke kosten	-302	-0,74%	-175	-0,42%
	539	1,32%	551	1,33%
Saldo winstberekening	-5.587	-13,69%	2.625	6,34%

De staat van baten en lasten over 2023 is afgesloten met een negatief resultaat na belastingen van € 5.587.

Jaarrekening 2023 van Heemkunde Vereniging**1.4 Resultaatanalyse**

Het resultaat over 2023 is ten opzichte van 2022 gedaald met € 8.212. De ontwikkeling van het resultaat over 2023 ten opzichte van 2022 kan als volgt worden weergegeven:

	€	€
Het resultaat is gunstig beïnvloed door:		
<i>Stijging van:</i>		
Opbrengsten van vorderingen op participanten en maatschappijen waarin wordt deelgenomen	115	115
<i>Daling van:</i>		
Huisvestingskosten	31	31
Het resultaat is ongunstig beïnvloed door:		
<i>Stijging van:</i>		
Overige personeelskosten	1.035	
Verkoopkosten	1.783	
Overige kosten	4.795	
Kosten van schulden, andere rentelasten en soortgelijke kosten	127	
		-7.740
<i>Daling van:</i>		
Overige opbrengsten	618	
		-618
Daling resultaat		8.212

Jaarrekening 2023 van Heemkunde Vereniging

2 Jaarrekening**2.1 Balans per 31-12-2023**

na resultaatbestemming

Activa	31-12-2023		31-12-2022	
	€	€	€	€
Vorraden				
Vorraden	4.855		4.855	
		4.855		4.855
Vorderingen				
Kortlopende vorderingen op groepsmaatschappijen	16.556		15.032	
Overige vorderingen	239		5	
		16.795		15.037
Liquide middelen		23.092		30.421
Totaal activa		44.742		50.313
Passiva				
	€	€	€	€
Eigen vermogen				
Winstreserves	43.752		49.339	
		43.752		49.339
Kortlopende schulden				
Overige kortlopende schulden	990		974	
		990		974
Totaal passiva		44.742		50.313

Jaarrekening 2023 van Heemkunde Vereniging

2.2 Staat van baten en lasten 2023

	2023		2022	
	€	€	€	€
Opbrengsten				
Overige opbrengsten	40.811		41.429	
		40.811		41.429
Brutomarge		40.811		41.429
Personeelskosten				
Overige personeelskosten	24.410		23.375	
		-24.410		-23.375
Overige bedrijfskosten				
Huisvestingskosten	0		31	
Verkoopkosten	11.630		9.847	
Overige kosten	10.897		6.102	
		-22.527		-15.980
Financiële baten en lasten				
Opbrengsten van vorderingen op participanten en maatschappijen waarin wordt deelgenomen	841		726	
Kosten van schulden, andere rentelasten en soortgelijke kosten	-302		-175	
		539		551
Saldo winstberekening		-5.587		2.625

2.3 Grondslagen van de jaarrekening

2.3.1 Algemene grondslagen

Algemene grondslagen

De jaarrekening is opgesteld volgens de in Nederland algemeen aanvaarde grondslagen voor financiële verslaggeving.

De waardering van activa en passiva en de bepaling van het resultaat vinden plaats op basis van historische kosten. Tenzij bij de desbetreffende grondslag voor de specifieke balanspost anders wordt vermeld, worden de activa en passiva gewaardeerd volgens het kostprijsmodel.

Baten en lasten worden toegerekend aan het jaar waarop ze betrekking hebben. Winsten worden slechts opgenomen voor zover zij op balansdatum zijn gerealiseerd. Verplichtingen en mogelijke verliezen die hun oorsprong vinden voor het einde van het verslagjaar, worden in acht genomen indien zij voor het opmaken van de jaarrekening bekend zijn geworden.

Algemene resultaatbepaling

Het resultaat wordt bepaald als het verschil tussen de netto-omzet en de kosten en de andere lasten van het verslagjaar met inachtneming van de hiervoor vermelde waarderingsgrondslagen. Winsten zijn verantwoord in het jaar waarin de goederen zijn geleverd c.q. de diensten zijn verricht. Verliezen welke hun oorsprong vinden in het boekjaar zijn in aanmerking genomen zodra deze voorzienbaar zijn.

2.3.2 Grondslagen voor de balanswaardering activa

Voorraad

Vorraden grond- en hulpstoffen en handelsgoederen worden gewaardeerd tegen verkrijgingsprijs of lagere netto-opbrengstwaarde. Deze lagere netto-opbrengstwaarde wordt bepaald door individuele beoordeling van de voorraden.

Vorderingen

Vorderingen worden bij eerste verwerking opgenomen tegen de reële waarde vervolgens gewaardeerd tegen de geamortiseerde kostprijs. De reële waarde en geamortiseerde kostprijs zijn gelijk aan de nominale waarde. Noodzakelijk geachte voorzieningen voor het risico van oninbaarheid worden in mindering gebracht. Deze voorzieningen worden bepaald op basis van individuele beoordeling van de vorderingen.

Liquide middelen

Liquide middelen bestaan uit kas, banktegoeden, wissels, cheques en deposito's met een looptijd korter dan twaalf maanden. Rekening-courantschulden bij banken zijn opgenomen onder schulden aan kredietinstellingen onder kortlopende schulden. Liquide middelen worden gewaardeerd tegen nominale waarde.

2.3.3 Grondslagen voor de balanswaardering passiva

Kortlopende schulden

Kortlopende schulden worden bij de eerste verwerking gewaardeerd tegen reële waarde. Kortlopende schulden worden na eerste verwerking gewaardeerd tegen geamortiseerde kostprijs.

Daar waar geen sprake is van (dis)agio en transactiekosten is de geamortiseerde kostprijs gelijk aan de nominale waarde.

2.3.4 Grondslagen voor de resultaatbepaling

Overige opbrengsten

Onder netto-omzet wordt verstaan de opbrengst van de in het verslagjaar geleverde goederen en verleende diensten onder aftrek van kortingen en de over de omzet geheven belastingen.

Opbrengsten voortvloeiend uit de verkoop van goederen worden verantwoord op het moment dat alle belangrijke rechten op economische voordelen alsmede alle belangrijke risico's zijn overgegaan op de koper. De kostprijs van deze goederen wordt aan dezelfde periode toegerekend.

Financiële baten

De rentebaten betreffen de op de verslagperiode betrekking hebbende rente-opbrengsten van uitgegeven leningen.

Financiële lasten

De rentelasten betreffen de op de verslagperiode betrekking hebbende rentelasten van ontvangen leningen.

2.4 Winstbestemming

De directie stelt aan de Algemene Vergadering voor het resultaat over het boekjaar 2023 geheel ten laste van de overige reserves te brengen en over 2023 geen dividend uit te keren.

Jaarrekening 2023 van Heemkunde Vereniging

2.5 Toelichting balans activa per 31-12-2023**2.5.1 Voorraden****Vorraden**

	<i>31-12-2023</i>	<i>31-12-2022</i>
Boeken en geschriften	4.855	4.855
	<u>4.855</u>	<u>4.855</u>

2.5.2 Vorderingen**Kortlopende vorderingen op groepsmaatschappijen**

	<i>Nominale waarde</i>	<i>31-12-2023</i>	<i>31-12-2022</i>
Rekening-Courant Stichting Heemkunde Museum	15.604	16.556	15.032
		<u>16.556</u>	<u>15.032</u>

Overige vorderingen

	<i>31-12-2023</i>	<i>31-12-2022</i>
Rente	239	5
	<u>239</u>	<u>5</u>

2.5.3 Liquide middelen

	<i>31-12-2023</i>	<i>31-12-2022</i>
Rabobank rekening-courant 245	1.956	13.264
Rabo spaarrekening 778	21.109	17.104
Kas	27	53
	<u>23.092</u>	<u>30.421</u>

Jaarrekening 2023 van Heemkunde Vereniging

2.6 Toelichting balans passiva per 31-12-2023

2.6.1 Kortlopende schulden

Overige kortlopende schulden

	<i>31-12-2023</i>	<i>31-12-2022</i>
Nog te betalen administratiekosten	500	500
Nog te betalen rente	30	14
Nog te betalen overige schulden	460	460
	<hr/>	<hr/>
	990	974

Jaarrekening 2023 van Heemkunde Vereniging

2.7 Toelichting staat van baten en lasten 2023**2.7.1 Opbrengsten****Overige opbrengsten**

	2023	2022
Leden contributies	8.006	7.550
Subsidies	4.070	6.200
Sponsoring vrijwilligers	24.410	23.420
Overige opbrengsten	4.325	4.259
	<u>40.811</u>	<u>41.429</u>

2.7.2 Personeelskosten**Overige personeelskosten**

	2023	2022
Vrijwilligers bijdrage	24.410	23.375
	<u>24.410</u>	<u>23.375</u>

2.7.3 Overige bedrijfskosten**Huisvestingskosten**

	2023	2022
Huur	0	31
	<u>0</u>	<u>31</u>

Verkoopkosten

	2023	2022
Sponsoring	11.250	9.500
Relatiegeschenken	39	0
Overige verkoopkosten	247	347
Verteringen	19	0
Excursiekosten	75	0
	<u>11.630</u>	<u>9.847</u>

Overige kosten

	2023	2022
Kasverschillen	0	104
Kantoorkosten	9.535	4.863
Algemene kosten	1.362	1.135
	<u>10.897</u>	<u>6.102</u>

Jaarrekening 2023 van Heemkunde Vereniging

2.7.4 Financiële baten en lasten**Opbrengsten van vorderingen op participanten en maatschappijen waarin wordt deelgenomen**

	<i>2023</i>	<i>2022</i>
Rente rekening-courant Stichting Heemkunde Museum	601	726
Rente 2023	240	0
	<hr/>	<hr/>
	841	726

Kosten van schulden, andere rentelasten en soortgelijke kosten

	<i>2023</i>	<i>2022</i>
Rente en bankkosten	302	175
	<hr/>	<hr/>
	302	175